

PİYASA YORUMU

ARAŞTIRMA

 **HALKYATIRIM**

halkyatirim.com.tr | 444 42 55

ABD piyasaları Şubat ayı TÜFE verisinin detaylarına ilişkin öne çıkan endişelere ek olarak, TikTok cephesindeki gelişmelerle genel olarak satıcılı seyir izledi

Dün piyasalarda neler oldu?

ABD piyasaları Şubat ayı TÜFE verisinin detaylarına ilişkin öne çıkan endişelere ek olarak, TikTok cephesindeki gelişmelerle genel olarak satıcılı seyir izledi

Manşet olarak piyasa beklentilerine yakın seviyede gerçekleşen Şubat ayı TÜFE verisi, esasında çekirdek bazda fiyat baskılarındaki yapışkanlığı ve katılığın devam ettiğini ortaya koymuştu. Özellikle hizmet enflasyonunda devam eden yüksek seyir söz konusu görünümde belirleyici olan unsurlar arasında öne çıkıyor. Bu çerçevede, Mart ayı FOMC toplantısında para politikasının seyri konusunda daha ihtiyatlı bir tavır sergilemesi öngörülüyor. Fed Başkanı Powell'in da, verilere bağlı bir görünüm ve daha tarafsız bir ton benimsemesi beklentiler dahilinde bulunuyor.

Söz konusu beklentiler ışığında 2 yıllık tahvil faizi %4,61 seviyesine, 10 yıllık tahvil faizi %4,18 seviyesine yükseldi. VIX endeksi ise dün 0,02 puan artışla 13,86 seviyesine hafif yükseldi. Faiz patikasına ilişkin olarak, federal fonlama oranının Mart toplantısında %5,25-5,50 bandında tutulacağına yönelik beklenti piyasalarda %99 oranında fiyatlanıyor. Mayıs ayı toplantısında 25 baz puanlık faiz indirimine gidilmesine yönelik olasılık da %10,5'e gerilerken, Fed'in ilk 25 baz puanlık faiz indiriminin Haziran'da gerçekleşeceği yönündeki beklenti piyasalarda %58,3 oranında fiyatlanarak baskınlığını koruyor.

Dün ayrıca, ABD Temsilciler Meclisinde yapılan oylamada, 352 "evet" oyuna karşı, 65 "hayır" oyu alan "Amerikalıları Yabancı Düşmanlar Kontrol Edilen Uygulamalardan Koruma Yasası" başlıklı tasarı kabul edildi. Tasarı, TikTok'un Çinli ana ortağı ByteDance şirketinin firmayı satmasını, aksi takdirde TikTok'un ilgili uygulama marketlerinden 5 ay süreyle veya tamamen yasaklanmasını öngörüyor. Cumhuriyetçiler ve Demokratların ortak oylarıyla kabul edilen tasarıya destek verenler, Pekin merkezli ByteDance firmasının TikTok aracılığıyla elde ettiği Amerikan vatandaşlarına ait bilgilerin Çin yönetimine ilettiğini savunuyor. Tasarıya karşı çıkan Kongre üyeleri, TikTok'un veri toplayıp Çin'e ilettiği iddiasının ispata muhtaç olduğunu ve uygulamanın yasaklanmasının ifade özgürlüğünü kısıtlama anlamına gelebileceğini ileri sürüyor. TikTok'un yönetimi ise bu iddiaların gerçeği yansıtmadığını ve ABD'de diğer sosyal medya platformları gibi tamamen Amerikan yasalarına göre çalıştıklarını iddia ediyor. Tasarının Temsilciler Meclisinde büyük çoğunlukla geçmesinin ardından, gözler tasarının gönderildiği Senatoya çevrilmiş durumda. ABD Başkanı Joe Biden ise tasarıyı, masasına gelmesi durumunda, ulusal güvenlik hassasiyeti nedeniyle imzalayacağını açıklamıştı.

Söz konusu gelişmeler ışığında dün teknoloji sektörü hisseleri %1 düşüşle değer kaybetti. Nvidia hissesi %2 gerilerken, Meta ve Apple hisselerindeki düşüşler daha ılımlı kaldı. The VanEck Semiconductor ETF'i %2,4, değer kaybıyla düşüşünü üçüncü güne taşıdı.

S&P 500 endeksi %0,19 düşüşle 5.165 seviyesine gerilerken, Nasdaq endeksi %0,54 değer kaybıyla 16.177 seviyesinden kapandı. Dow Jones endeksi ise %0,10 artışla 39.043 seviyesine yükseldi.

Bugün ne bekliyoruz?

Bu sabah Asya piyasalarında da, ABD'de beklenen ÜFE verisi öncesinde karışık seyir hakim. Japonya'da bugün tamamlanan ücret görüşmeleri sonrası ilk genel tahmin Cuma günü açıklanacak. Yerel basından gelen raporlar, büyük firmaların yüksek ücret artışları teklif ettiğini gösterdi. Ücretlerdeki artışın TÜFE'de yaratacağı yukarı yönlü baskıya ilişkin beklentiler BoJ'un sıkılaştırmacı patikaya geçiş yapacağına yönelik beklentileri artırıyor. Söz konusu gelişmeler ışığında erken saatlerde %0,3 ekside seyreden Nikkei endeksinin şu saatlerde alıcılı seyir izlediğini takip ediyoruz. Çin cephesinde de yetkililerin %5 büyüme hedefi kapsamında devlet fonlarının bireysel ve kurumsal tarafta eski ekipmanların yenilenmesini teşvik etmesini taahhüt ettiği yönündeki haber akışları sonrası Çin endeksleri genel olarak ekside. Hang Seng endeksi de %0,87 düşüş kaydediyor. KOSPI endeksinde ise yükselişler %1'e yaklaşırken, IDX Composite ve Nifty endeksi hafif alıcılı seyir izliyor.

ABD vadeliinde ise hafif toparlanma eğilimi gözleniyor.

Bugün ABD'de perakende satışlar, ÜFE ve haftalık işsizlik maaşı başvuruları verileri izlenecek. Perakende satışlar Şubat ayı verisinin manşet ve çekirdek bazda aylık olarak sırasıyla %0,8 ve %0,5 artışlar kaydetmesi bekleniyor. ÜFE cephesinde piyasa beklentisi manşet verinin aylık bazda %0,3, yıllık bazda da %1,2 artışlar kaydedeceği yönünde. Çekirdek verinin de aylık ve yıllık bazda sırasıyla %0,2 ve %1,9 artması bekleniyor. İstihdam tarafında, haftalık işsizlik maaşı başvurularının 9 Mart'ta biten haftada 219k seviyesinde gerçekleşmesi bekleniyor. 2 Mart haftasına ilişkin süregelen başvuruların da 1,9 mn seviyesindeki seyrini sürdürmesi öngörülüyor.

Gelecek gündemde neler var?

Yarın ABD'de empire imalat endeksi, sanayi üretimi ve Michigan tüketici güveni verilerine ek olarak, ithalat ve ihracat fiyatları verileri takip edilecek. Empire imalat endeksi Mart ayı verisinin aylık bazda 4,6 puan düşüşle -7 seviyesine gerilemesi öngörülüyor. Sanayi üretimi verisinin aylık bazda değişim kaydetmemesi bekleniyor. Michigan tüketici güveni verisinin Mart ayında 0,2 puan artışla 77,1'e yükselmesi bekleniyor. İthalat ve ihracat fiyatlarının da Şubat ayında aylık bazda %0,3 artış kaydettiği öngörülüyor.

ABD Piyasaları

Değişimler	Kapanış	Günlük değ.	Haftalık değ.	Aylık değ.	Yıllık değ.
Dow Jones	39,043.3	▲ 0.10%	▲ 0.83%	▲ 0.82%	▲ 3.59%
Nasdaq	16,177.8	▼ -0.54%	▲ 0.58%	▲ 2.43%	▲ 7.77%
S&P 500 Vadeli*	5,174.8	▲ 0.13%	▲ 0.89%	▲ 3.13%	▲ 7.36%

Avrupa Piyasaları

Değişimler	Kapanış	Günlük değ.	Haftalık değ.	Aylık değ.	Yıllık değ.
Dax	17,961.4	▼ -0.02%	▲ 0.82%	▲ 5.88%	▲ 7.22%
FTSE 100	7,772.2	▲ 0.31%	▲ 1.47%	▲ 2.33%	▲ 0.50%
MSCI Europe	2,121.7	▲ 0.40%	▲ 0.66%	▲ 6.27%	▲ 5.01%

Asya Piyasaları ve Asya GOÜ Piyasaları

Değişimler	Kapanış	Günlük değ.	Haftalık değ.	Aylık değ.	Yıllık değ.
Shanghai Bileşik*	3,039.6	▼ -0.14%	▼ -0.21%	▲ 6.06%	▲ 2.18%
Kospi	2,716.1	▲ 0.84%	▲ 2.59%	▲ 3.65%	▲ 2.29%
Hong Kong*	16,918.7	▼ -0.96%	▲ 4.24%	▲ 6.55%	▼ -0.75%
S&P BSE Sensex - Hindistan	72,956.9	▲ 0.38%	▼ -1.57%	▲ 2.14%	▲ 0.99%
IDX Composite - Endonezya	7,426.7	▲ 0.07%	▲ 0.61%	▲ 2.65%	▲ 2.12%
TAIEX - Tayvan	19,869.1	▼ -0.30%	▲ 0.42%	▲ 10.02%	▲ 10.81%
MSCI GOU Asya	561.0	▼ -0.49%	▲ 0.96%	▲ 6.15%	▲ 3.40%

Diğer Gelişmekte Olan Ülke Piyasaları

Değişimler	Kapanış	Günlük değ.	Haftalık değ.	Aylık değ.	Yıllık değ.
BIST 100 - Türkiye	8,910.2	▼ -1.75%	▼ -2.68%	▼ -0.44%	▲ 19.28%
MOEX - Rusya	3,320.7	▼ -0.36%	▲ 0.15%	▲ 2.43%	▲ 7.15%
WIG - Polonya	81,647.3	▼ -0.33%	▲ 1.81%	▲ 3.73%	▲ 4.06%
Prag SE - Prag	1,483.6	▲ 1.14%	▲ 1.03%	▲ 1.41%	▲ 4.92%
S&P/BMV IPC - Meksika	55,848.7	▲ 1.73%	▲ 1.66%	▼ -3.31%	▼ -2.68%
Merval - Arjantin	1,050,710.9	▲ 2.32%	▲ 5.62%	▼ -5.84%	▲ 13.02%
Tel Aviv 35 - İsrail	1,899.6	▼ -0.20%	▼ -2.06%	▲ 3.71%	▲ 2.47%
Tedavul All - Suudi Arabistan	12,723.2	▲ 0.87%	▲ 2.32%	▲ 4.26%	▲ 6.63%
FTSE/JSE All - Endonezya	74,258.6	▲ 1.05%	▲ 0.89%	▲ 0.72%	▼ -3.43%
DFM General - Birleşik Arap Emirlikleri	4,259.2	▲ 0.15%	▲ 0.53%	▲ 2.41%	▲ 4.91%

*Haftalık değişim, önceki haftanın son işlem günü; aylık değişim, önceki ayın son işlem günü; yıllık değişim ise yılın son işlem gününe göre değişimi ifade eder.

Küresel risk algısındaki baskılanma, endeksteki realizasyonların ılımlı devamına neden olabilir

Dün piyasalarda neler oldu?

Dün %0,25 artışla 9.091,85 seviyesinden başlangıç yapan BIST 100 endeksi, gün içinde 9.039 seviyesine kadar geriledi. Bu seviyeden gelen tepki alımları sonrası endeks, 9.067 seviyesi üzerinde kalıcılık sağlamaya çalışmasına karşın başarılı olamadı. Kapanışa doğru yoğunlaşan realizasyonlar nedeniyle endeks %1,75 düşüşle 8.910 seviyesinden kapandı. Bankacılık endeksi günü %3,90 ekside tamamlarken, sanayi endeksi ise günü %1,11 düşüş kaydetti. Günlük işlem hacmi ise 91,31 milyar TL seviyesinde gerçekleşti.

Bugün ne bekliyoruz?

Küresel risk algısında görülen baskılanmanın, endeksteki realizasyonların ılımlı devamına neden olabileceğini düşünüyoruz.

Bugün yurt içinde konut satışları verisi takip edilecek. Hatırlanacağı üzere Ocak ayı verisi yıllık bazda %17,8 düşüşle 80.308 seviyesinde gerçekleşmişti. İlk defa satılan konut sayısı bir önceki yılın aynı ayına göre %8,2 azalarak 25.263 adet, ikinci el konut satışları %21,6 azalışla 55.045 adet olmuştur. İpotekli konut satışlarının bir önceki yılın aynı ayına göre %63,5 azaldığı, diğer konut satışlarının ise %8,7 oranında azalış kaydettiği görülmüştü.

Gelecek gündemde neler var?

Yarın yurt içinde TCMB'nin Piyasa Katılımcıları Anketi'ne ek olarak merkezi hükümet bütçe dengesi verisi izlenecek. Hatırlanacağı üzere Şubat ayı anketinde 12 aylık enflasyon beklentisi %37,78 seviyesinde oluşmuştu. Merkezi hükümet bütçe dengesi de 150,7 mlr TL açık vermişti.

BIST Verileri

Endeksler	BIST 100	BIST Banka	BIST Sınai
Kapanış	8,910.2	9,836.3	14,016.5
Günlük Değ.	▼ -1.75%	▼ -3.90%	▼ -1.11%
Haftalık Değ.	▼ -2.68%	▼ -1.72%	▼ -3.12%
Yıllık Değ.	▲ 19.28%	▲ 12.84%	▲ 21.55%
Hacim (milyar TL)	91.3	17.5	61.8
Günlük Değ.	▼ -7.03%	▲ 8.99%	▼ -8.90%
3 Aylık Ortalama Hacim (milyar TL)	103.6	17.3	59.2
Günlük Değ. - 3 Aylık Ort.	▼ -11.82%	▲ 1.12%	▲ 4.28%

*Haftalık değişim, önceki haftanın son işlem günü; yıllık değişim ise yılın son işlem gününe göre değişimi ifade eder.

Türkiye Kapanışının Ardından Piyasalar

	Türkiye Kapanışı	Türkiye Açılışı Öncesi	Değişim
\$/TL	32.0910	32.1210	▲ 0.09%
€/€	1.0942	1.0941	▼ -0.01%
\$/¥	147.79	147.91	▲ 0.08%
Altın	2,170.9	2,171.1	▲ 0.01%

*Türkiye Açılışı Öncesi için belirtilen rakamlar, bir önceki günün kapanış verileridir.

Türkiye - Ülke Risk Primleri (CDS)

Değişimler	13/03/24	Günlük değ.	Haftalık değ.	Aylık değ.	Yıllık değ.
Türkiye 2 Yıllık	172.7	● 0.00%	● -7.44%	● 7.2%	● -61.8%
Türkiye 5 Yıllık	306.9	● -0.02%	● -4.16%	● 5.6%	● -42.1%
Türkiye 10 Yıllık	390.7	● -0.06%	● -3.15%	● 3.0%	● -29.6%

Tahvil ve Döviz Piyasasında Fiyatlamalar

Dün, küresel tarafta Euro Bölgesi Ocak ayı Sanayi Üretim verisi -%3,2 ile bekenilerin altında açıklandı. Veri akışının zayıf olduğu günde tahvil piyasalarında sınırlı hareketler izlendi. Gün içinde ABD 10 yıllık tahvil faizi 2 bp artışla %4,17, Almanya 10 yıllık tahvil faizi 1 bp artışla %2,34'den işlem gördü.

Türkiye'nin CDS risk primi ve eurobond getirileri yatay seyir izledi. 5 yıllık Dolar cinsi CDS risk primi 312 bp'dan işlem görürken, Eylül 2033 vadeli 10 yıllık Eurobond faiz getirisi %7,52 seviyesinden işlem gördü.

Döviz tarafında majör para birimleri ABD Dolar'ına karşı karışık seyir izledi. Euro / Dolar paritesi 1,0934 seviyesine yükselirken, Dolar Endeksi 102,885 seviyesine geriledi. Dolar / TL kuru ise 32,10 seviyesinden işlem gördü.

Yurt içi tarafta, TCMB serbest hesaplarda ortalama olarak tesis edilen TL zorunlu karşılıkların bir kısmının bloke hesaplarda tesis edilmesine karar verdi. TL likitide sıkılaştırıcı adım sonrası TL tahvil piyasalarında sınırlı alıcılı seyir izlendi. Ekim 2025 vadeli 2 yıllık gösterge tahvil faizi 17 bp artışla %48,18'e yükselirken, 10 yıllık gösterge tahvil faizi ise 7 bp azalışla %26,91 seviyesinden günü tamamladı. BIST Kesin Alım Satım Pazarında işlem hacmi 4,2 milyar TL'ye yükseldi. Hazine Euro cinsinden 6 yıl vadeli tahvil ihracını gerçekleştirmek için bankaları yetkilendirdi.

TL likidite tarafında TCMB'nin 10 milyarlık haftalık repo dönüşünü, 5 milyar TL olarak yenilerken, API ile haftalık repo fonlama tutarı 25 milyar TL'ye geriledi. Diğer yandan TCMB, BIST kotasyon repo kanalından gecelik vadede 132 milyar TL ve aynı gün valörlü swap işlemlerinden 7,2 milyar TL ilave fonlama sağladı.

10 Yıllık Tahvil Faizleri (\$ / € / £ / ¥)				
Ülkeler	Son Getiri (%)	Net Değişim		
		Günlük	Haftalık	Ybb
Türkiye	7.54	0.00	-0.03	-0.02
ABD	4.14	0.04	0.06	0.26
İngiltere	4.06	-0.02	0.00	0.53
Almanya	2.32	0.02	0.05	0.32
Fransa	2.78	0.02	0.04	0.24
İspanya	3.10	-0.01	0.00	0.14
İtalya	3.62	0.00	0.02	-0.13

Gelişmekte Olan Ülke Para Birimleri				
	Son Fiyat	Değişim (%)		
		Günlük	Haftalık	Ybb
Türk Lirası	32.05	0.10	0.39	8.76
G. Afrika Randı	18.71	0.17	-0.15	2.30
Rus Rublesi	91.83	1.02	1.05	2.89
Meksika Pesosu	16.82	0.11	0.05	-0.96
Kore Wonu	1,312	0.06	-0.51	1.35
Hindistan Rupee	82.81	0.09	0.09	-0.53
Endonezya Rupia	15,527	0.07	-0.07	0.87
Macar Forinti	365.24	1.15	1.36	5.29
Brezilya Reali	4.98	-0.05	-0.16	2.54

TL Piyasa Faiz Oranları	
	(%)
Politika Faizi (Haftalık Borç verme)	45.00
Gecelik Borç Al. /Borç Ver. Faizi	43.50 46.50
TCMB Ağır. Ort. Fon.	46.20
TLREF	46.49
TCMB Toplantı Tarihi	21 Mart 2024

Yurt İçi Haberler

Enerji ve Tabii Kaynaklar Bakanı Bayraktar, bu yıl enerjide yeni keşiflerin beklendiğini belirterek, Karadeniz'de çok önemli 3 lokasyonda 2024 içerisinde arama yapacaklarını belirtti. Mersin Akkuyu'da nükleer santral inşaatının devam ettiğini aktaran Bayraktar, 4 reaktörle Türkiye'nin enerjisinin %10'unu daha çevreci, sıfır emisyonla karşılanacağını belirtti.

Fitch Ratings'in Kıdemli Direktörü ve Türkiye Analisti Morales, Türkiye'deki otoritelerin ilk hedefinin enflasyonu düşürmek olduğunu belirterek, seçim sonrasında enflasyonun düşürülmesiyle tutarlı politika sıkılaştırmasının sürmesini beklediklerini ifade etti.

Fitch Ratings, Türkiye ekonomisinin 4Ç23'te çeyreklik bazda %1 ile tahminlerin üzerinde büyüdüğü, özel tüketimdeki artışın bunda etkili olduğu aktarıldı. Raporunda, PMI endeksi, Tüketici Güveni ve diğer yüksek frekanslı göstergelerdeki son gelişmeler dikkate alındığında ekonomik ivmenin bu yılın ilk çeyreğinde de devam etmesinin beklendiği kaydedildi. Fitch'in raporunda, kısa vadeli ekonomik kazanımların bu yıl büyümenin daha yüksek olacağına işaret ettiği, Türkiye ekonomisinin bu yıla ilişkin büyüme tahmininin %2,5'ten %2,8'e çıkarıldığı belirtildi. Raporunda, Türkiye ekonomisinin 2025'te ise % 3,1 büyümesinin tahmin edildiği kaydedildi.

Bloomberg'in haberine göre, **Hazine ve Maliye Bakanlığı** 6 yıl vadeli euro cinsi tahvil ihracı için Deutsche Bank, HSBC, JPMorgan ve Societe Generale'i ortak lider yöneticiler ve ortak talep toplayıcılar olarak yetkilendirdi. Haberde söz konusu işlemin piyasa koşullarına bağlı olarak gerçekleştirileceği ifade edildi. Hazine ve Maliye Bakanlığı Şubat ayında 3 milyar dolarlık dolar bazında eurobond ihracı gerçekleştirmişti.

Rekabet Kurulu, Ford Motor Company ve Volkswagen AG arasındaki, bir tonluk ticari araçların geliştirilmesi, tedariki ve üretimi konusundaki anlaşmalara muafiyet tanınmasını kararlaştırdı. Açıklamada, Ford'un 2020-2025 yılları içerisinde 1 milyar 390 milyon euroluk yatırım ve yaklaşık 11 yıllık üretim planını uygulamaya koymasının beklendiği belirtildi.

Yurt Dışı Haberler

ABD Enerji Enformasyon İdaresi (EIA), küresel petrol stoklarındaki düşüşü gerekçe göstererek bu yıla ilişkin petrol fiyatı tahminini yukarı yönlü revize etti. Brent türü ham petrolün ortalama varil fiyatının bu yıl 87 dolar seviyesinde gerçekleşmesi bekleniyor. Bu rakam bir önceki raporda 82,42 dolar olarak tahmin edilmişti.

Uluslararası Enerji Ajansının (IEA) Küresel Metan Takipçisi'ne ilişkin yeni analizine göre, fosil yakıtların üretimi ve kullanımından kaynaklanan metan emisyonları geçen yıl önceki yıla göre hafif artış göstererek yaklaşık 120 milyon ton oldu. Böylece, enerji sektöründen kaynaklanan metan emisyonları 2023'te rekor seviyeye yakın seyretti. Dünyada 10 milyon ton metan emisyonu da çoğunlukla yemek pişirme gibi faaliyetler için kullanılan biyokütle'nin geleneksel kullanımından kaynaklandı.

Gaz İhrac Eden Ülkeler Forumunun (GECF) hazırladığı "2050" raporuna göre, küresel doğalgaz tüketimi 2022'de 4 trilyon 15 milyar metreküp olarak kaydedildi. Söz konusu tüketimin 2050 itibarıyla yüzde 34 artışla 5 trilyon 360 milyar metreküpe yükselmesi bekleniyor. Raporunda, talep artışındaki önemli faktörler, nüfus ve ekonomik üretimdeki artış, hava kalitesinin iyileştirilmesi, sera gazı emisyonlarının azaltılması ve kömür ile petrolden gaza geçişi hedefleyen politikalar olarak sıralandı. Yalnızca elektrik üretim sektöründen kaynaklı talep büyüme ise 500 milyar metreküp olarak hesaplandı.

Fitch, Küresel Ekonomik Görünüm Raporu'nun mart sayısını "Büyüme Görünümü İyileşiyor Ancak Enflasyon Devam Ediyor" başlığıyla yayımladı. Raporunda, kısa vadeli büyüme beklentilerinin iyileşmesi nedeniyle bu yıla ilişkin büyüme tahmininin 0,3 puan artırılarak yüzde 2,4'e yükseltildiği kaydedildi. Söz konusu yukarı yönlü revizyonun ABD ekonomisine ilişkin büyüme tahmininin yüzde 1,2'den yüzde 2,1'e keskin bir şekilde revize edilmesini yansıttığı belirtilen raporda, ABD ekonomisine yönelik revizyonun Çin'in bu yıla ilişkin büyüme tahmininin yüzde 4,6'dan yüzde 4,5'e düşürülmesinden ve Euro Bölgesine dair beklentinin yüzde 0,7'den yüzde 0,6'ya çekilmesinden "daha ağır bastığı" aktarıldı. Raporunda, Çin hariç gelişmekte olan piyasalar için büyüme tahmininin ise 0,1 puan artırılarak yüzde 3,2'ye çıkarıldığı ve Hindistan, Rusya ve Brezilya için büyüme tahminlerinin yükseltildiği bildirildi. Fitch'in raporunda, Euro bölgesinin reel ücretler ve tüketimdeki artışla toparlanmasıyla ancak ABD'nin büyümesinin yavaşlamasıyla dünya ekonomisinin 2025 yılında yüzde 2,5 büyüyeceğine yönelik beklentinin ise korunduğu kaydedildi.

AB yapay zeka kurallarını kabul etti. Mevzuat, üretken yapay zekâya ilk kısıtlamaları getirirken şirketler düzenlemenin çok ileri gittiğinden endişeli. Yasaya göre, insan davranışını manipüle eden veya insanların zafiyetlerinden yararlanan yapay zeka yasaklanacak.

Rusya Devlet Başkanı Putin, Batı'ya Rusya'nın nükleer savaşa hazır olduğu mesajını verdi. Putin, NATO'ya katılan Finlandiya'nın sınırına da askeri yığınak yapacaklarını belirtti.

Yurt Dışı Haberler

İngiltere ekonomisi Ocak ayında %0,2 büyüme kaydetti. Kasım 2023-Ocak 2024 dönemini kapsayan üç aylık dönemde ise önceki üç aylık döneme göre %0,1 daraldı. Hizmet sektörü %0,2 büyüyerek Ocak ayı ekonomik büyümesine en fazla katkıyı sağladı. Ancak Kasım 2023-Ocak 2024 dönemini kapsayan üç aylık dönemde önceki üç aylık döneme kıyasla büyüme göstermedi. Sanayi sektörü hem Ocak'ta hem de Kasım 2023-Ocak 2024 dönemini kapsayan üç aylık dönemde %0,2 küçüldü. İnşaat sektörü, Ocak'ta %1,1 büyürken, söz konusu üç aylık dönemde % 0,9 daraldı.

ABD'de 30 yıl vadeli mortgage (konut kredisi) için ortalama faiz oranı yüzde 6,84'e gerilerken, mortgage başvuruları yüzde 7,1'lik artış kaydetti. Konut satın almaya yönelik başvurular yıllık bazda yüzde 11 azaldı.

Toyota işçi sendikasının ücret artışı talebini kabul etti. Şirket aylık ücretlere 28 bin 440 yen (193 dolar) artış yapacak. Ayrıca işçilere daha önce görülmemiş seviyede ikramiye ödemesi yapılacak.

Google, yapay zeka sohbet robotu Gemini'nin ülkelerdeki seçimlerle ilgili sorulara cevap vermesini engellediğini açıkladı. Gemini ile konuşurken ona seçimlerle ilgili sorular sorulduğunda çok basit ve konuyu kapatmaya yönelik cevaplar alınıyordu. Google'ın kararı, üretken yapay zekânın bu süreçlerde oynayabileceği potansiyel rolün de bir göstergesi olarak görüldü. Yapay zekanın, dünya genelinde seçimlerle ilgili, toplumu yanlış yönlendirebileceği endişesi artıyor.

ABD Hazine Bakanı Janet Yellen 2021'de yaptığı 'enflasyonun geçici olduğu' açıklamasından dolayı pişman olduğunu söyledi.

Wells Fargo'nun Tesla'nın fiyat indirimlerinin elektrikli araçlarına olan talep üzerindeki olumsuz etkisine ilişkin endişelerini dile getirmesi ve notunu "Eşit Ağırlık"tan "Düşük Ağırlık"a düşürmesi sonrası Tesla hisseleri yaklaşık yüzde 2 düştü.

ING APAC araştırma bölge başkanı Robert Carnell, ABD'nin **TikTok** yasa tasarısının Çin piyasaları için bir endişe kaynağı olabileceğini söylüyor. ABD Temsilciler Meclisi'nde kabul edilen ve Senato'dan geçmesi gereken tasarısı TikTok'un ana şirketi ByteDance tarafından satılmadığı sürece uygulama mağazalarından yasaklanmasını öngörüyor. Bu hamle aynı zamanda ABD-Çin geriliminin oldukça görünür bir işareti ve ABD'de "politika yapımcıların destek toplamak için Çin'e karşı sert görünmeye çalıştığı bir seçim yılında daha fazla önlem görülmesi muhtemel.

AMB Yönetim Konseyi Üyesi Francois Villeroy de Galhau banka yetkilileri arasında faiz indirimlerine bahar aylarında başlamaya yönelik genel bir uzlaşma olduğunu söyledi. Fransa Merkez Bankası Başkanı da olan Villeroy, Le Figaro gazetesine verdiği demeçte, para politikasını gevşetmeden önce çok uzun süre bekleyerek ekonomiye gereğinden fazla zarar verme riskinin, çok erken hareket edip enflasyonun yeniden hız kazanmasına yol açma riski ile "en azından eşit" hale geldiğini söyledi. Diğer bir AMB üyesi Robert Holzmann ise Fed'den önce faiz indirmenin yatırımcıların tepkisine neden olabileceği konusunda uyardı.

ABD'de devam eden ön seçim sürecinde Demokrat Partide Biden, Cumhuriyetçi Partide ise Trump, partilerinin başkan adayı olabilmek için gerekli delege sayısına ulaştı ve 2020 seçimlerinin "rövanşı" için ringe çıkmaya bir adım daha yaklaştı. 5 Kasım'da yapılacak başkanlık seçimleri yaklaşırken, Demokrat Parti ile Cumhuriyetçi Parti Salı günü Georgia, Washington ve Mississippi eyaletlerinde ön seçimlerini gerçekleştirdi. Demokratlarda rakipsiz durumdaki Biden ile Cumhuriyetçilerde yakın zaman önce rakipsiz kalan Trump, her üç eyalette de ön seçimleri kazandı.

Euro Bölgesi'nde sanayi üretimi, Ocak ayında aylık bazda %3,2, yıllık bazda da %6,7 düştü. Piyasa beklentileri, Euro Bölgesi sanayi üretiminin aylık %1,8, yıllık %2,9 düşeceği yönündeydi. Verilerin, beklentilerin çok üzerinde gerçekleşmesi dikkati çekti. AB'de ise sanayi üretimi, Ocak'ta aylık bazda %2,1, yıllık bazda %5,7 geriledi.

Harvard Profesörü Kenneth Rogoff'a göre hem Joe Biden hem de Donald Trump yönetimi altında ABD borç seviyesi tehlikeli seviyelere yükselme riskiyle karşı karşıya.

Volkswagen, otomotiv pazarındaki zorlu koşulların 2024'te satışlar üzerinde baskı yaratacağını açıkladı. Volkswagen, kasvetli ekonomik görünüm ve artan rekabetin ortasında bu yıl otomobil satışlarında 2023'e göre keskin bir düşüşle yüzde 3'lük bir artış olacağını tahmin etti. Volkswagen'in satışları 2023'te yüzde 12 artışla 9,24 milyon araca yükseldi. Öte yandan Volkswagen yaptığı açıklamada, önümüzdeki aylarda tamamen elektrikli olanlar da dahil olmak üzere Batı Avrupa'daki araç siparişlerinde artış beklediğini kaydetti.

Lockheed Martin, ülke dışındaki ilk GÜDÜMLÜ ÇOKLU Fırlatma Roket Sistemi (GMLRS) üretim fabrikasını Avustralya'da kurmaya hazırlanıyor. The Wall Street Journal gazetesinin haberine göre, Avustralya'nın Sydney kenti yakınlarındaki askeri üsse kurulacak fabrika, Lockheed Martin şirketine ait GMLRS'lerin ABD dışındaki ilk üretim merkezi olacak. İlk etapta, ABD'nin Arkansas eyaletindeki Camden fabrikasında üretilen roket sistemleri parçalarının montaj merkezi olarak kullanılacak Sydney'deki şubenin, personel eğitimi ve teknoloji transferinin ardından tam üretim kapasitesine sahip bir merkez haline getirilmesi planlanıyor.

Yapay Zeka Destekli Otonom Tarım Robotu

ORBIBA ROBOTICS, FONLABÜYÜSÜN'DE

yatırım turuna başladı!

fonlabuyusun.com



Şirket Haberleri

Coca Cola İçecek (CCOLA, Pozitif): Coca Cola İçecek, TMS 29 etkisi hariç bakıldığında; 4Ç23'te piyasa beklentisinin %29, kurum beklentimizin %48 altında yıllık bazda %14,5 azalışla 557 mn TL net kar rakamı açıkladı. Ancak, beklenenden düşük gelen net kar rakamında, artan efektif vergi oranı etkili oldu. TMS 29 etkisi dahil edilmiş 2023 yılı net kar rakamı ise, %48,3 artışla 20.580 mn TL seviyesinde gerçekleşirken; net kar marjı da 5,5 puanlık artışla %20,4 seviyesine yükseldi. Şirketin TMS 29 uygulaması kapsamında 2023 yılında kaydetmiş olduğu 15.722 mn TL'lik parasal kazanç, net kar marjı gelişiminde önemli etken oldu. TMS 29 etkisi dahil ve hariç olarak incelediğimizde, 2023 yılı tamamında hem parasal kazanç etkisiyle net kar marjı tarafında görülen iyileşme hem de FAVÖK marjı tarafında görülen 0,6 puanlık iyileşme (TMS 29 hariç 1,7 puan artış) doğrultusunda; finansalların hisse performansına yansımaları 'pozitif' olarak değerlendiriyoruz. Ayrıca, şirket hisse başına 7,86 TL brüt temettü dağıtacağını açıkladı. Son kapanış fiyatına göre temettü verimliliği %1,33'e işaret ediyor.

Hisse Verileri		Piyasa Çarpanları	
Hisse Kodu	CCOLA	F/K	17,9
Cari Fiyat (TL)	592,50	FD/FAVÖK	9,3
52H En Yüksek (TL)	659,50	FD/Satışlar	1,9
52H En Düşük (TL)	188,99	PD/DD	4,5
Piyasa Değeri (mn TL)	150.714,7	Relatif Performans	
Piyasa Değeri (mn USD)	4.712,0	S1H	-7,3%
Halka Açıklık Oranı (%)	25%	S1A	-2,9%
Endeks Payı (BIST100)	1,6%	S3A	16,9%
Temettü Verimi	0,5%	S1Y	120,4%
3A Hacim (mn TL)	450,4	YB	-6,5%

Erdemir (EREGL, Nötr): Erdemir, pay geri alımı kapsamında 13 Mart 2024 tarihinde 44,52 TL - 45,20 TL fiyat aralığından (ortalama 44,96 TL) 4.425.000 adet payı geri aldı. İşlemin toplam tutarı 198.933.793 TL'dir. Bu işlemlerle birlikte, 13 Mart 2024 tarihi itibarıyla geri alınan payların toplam nominal değeri 31.225.000 TL olup, bu payların sermayeye oranı %0,892'ya ulaştı.

Hisse Verileri		Piyasa Çarpanları	
Hisse Kodu	EREGL	F/K	38,6
Cari Fiyat (TL)	44,46	FD/FAVÖK	12,7
52H En Yüksek (TL)	51,00	FD/Satışlar	1,3
52H En Düşük (TL)	27,72	PD/DD	0,8
Piyasa Değeri (mn TL)	155.610,0	Relatif Performans	
Piyasa Değeri (mn USD)	4.865,0	S1H	-1,5%
Halka Açıklık Oranı (%)	48%	S1A	-2,7%
Endeks Payı (BIST100)	3,1%	S3A	-0,6%
Temettü Verimi	0,0%	S1Y	-56,0%
3A Hacim (mn TL)	5.655,0	YB	-10,8%

Skor Kart: Şirketler ile ilgili Skor Kart'lara [buradan](#) ulaşabilirsiniz. Hisse senedine ilişkin güncel piyasa verilerinin yanı sıra, şirketin son 16 çeyreğine ilişkin önemli rasyo ve finansal verilerinin sunulduğu bir data setidir. Skor Kart ile bilanço dönemlerini takip edebilir, şirket bilançoları dahil tüm finansal verilere ulaşabilir ve güvenli yatırımın avantajlarından faydalanabilirsiniz.

Şirket Haberleri

Europower Enerji (EUPWR, Pozitif): Şirketin %60 bağlı ortaklığı ve Girişim Elektrik Sanayi Taahhüt ve Ticaret A.Ş.'nin dolaylı bağlı ortaklığı Peak PV Solar Teknolojileri, 11-22 kW AC Araç Şarj Ünitelerinin ve 60-480 kW aralığında DC Araç Şarj Ünitelerinin, ADDMORE marka olarak, seri üretimine başladı. Peak PV Solar, AC/DC araç şarj üniteleri üretimi konusunda lider olmayı hedeflemektedir. Şirketin 2025 yılı için ciro beklentisi 40 milyon USD'dir.

Hisse Verileri		Piyasa Çarpanları	
Hisse Kodu	EUPWR	F/K	29,3
Cari Fiyat (TL)	154,90	FD/FAVÖK	34,4
52H En Yüksek (TL)	258,00	FD/Satışlar	8,0
52H En Düşük (TL)	44,66	PD/DD	9,6
Piyasa Değeri (mn TL)	34.078,0	Relatif Performans	
Piyasa Değeri (mn USD)	1.065,4	S1H	-4,8%
Halka Açıklık Oranı (%)	27%	S1A	-14,7%
Endeks Payı (BIST100)	0,4%	S3A	-16,5%
Temettü Verimi	0,0%	S1Y	179,5%
3A Hacim (mn TL)	681,9	YB	-23,7%

Borusan Boru (BRSAN, Pozitif): Şirketin 31 Ocak 2023 tarihli özel durum açıklaması ile duyurduğu ve bağlı ortaklığı Borusan Tube Products SA tarafından 2023 yılının Mart ayında Romanya'da otomotiv müşterilerinin ihtiyacına yönelik ürünlerin üretimi amacıyla başlatılan 4.800 m2 kapalı alana ve 21 milyon adet üretim kapasitesine sahip tesis yatırımı tamamlanmış olup, deneme üretimi faaliyetlerine başlandı. Söz konusu tesisin kademeli olarak ticari faaliyetlerine başlamasının ardından yılın ikinci yarısında konsolide finansal tablolara yaklaşık 8 milyon ABD Doları ciro katkısı sağlaması beklenmektedir. Yine, 31 Mart 2022 tarihli özel durum açıklaması ile duyurduğu ve bağlı ortaklığı Borusan Pipe US'i ABD'de inşaat ve genel endüstri iş kolunda da yerel üretici konumuna getirecek, Baytown'da halihazırda enerji iş koluna hizmet eden 300 bin ton üretim kapasiteli tesisin kapasitesini 400 bin tona yükseltecek 15 bin m2'lik üretim hattı kurulumuna ilişkin yatırım da tamamlanmış olup, deneme üretimi faaliyetlerine başlandı. Söz konusu tesisin kademeli olarak ticari faaliyetlerine başlamasının ardından yılın ikinci yarısında konsolide finansal tablolara yaklaşık 50 milyon ABD Doları ciro katkısı sağlaması beklenmektedir.

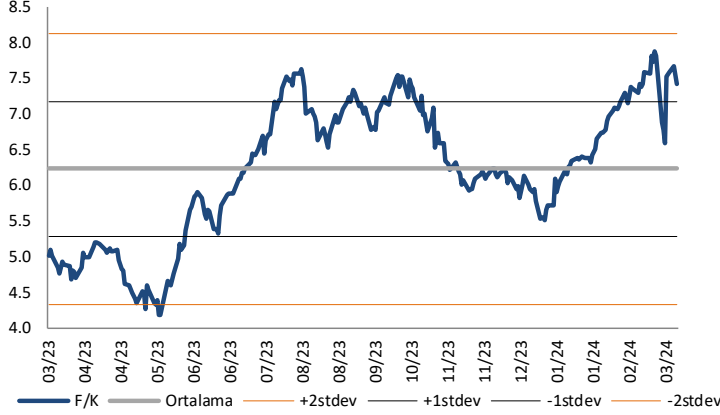
Hisse Verileri		Piyasa Çarpanları	
Hisse Kodu	DOAS	F/K	3,5
Cari Fiyat (TL)	283,25	FD/FAVÖK	3,1
52H En Yüksek (TL)	318,83	FD/Satışlar	0,6
52H En Düşük (TL)	102,22	PD/DD	2,2
Piyasa Değeri (mn TL)	62.315,0	Relatif Performans	
Piyasa Değeri (mn USD)	1.948,2	S1H	2,3%
Halka Açıklık Oranı (%)	34%	S1A	6,2%
Endeks Payı (BIST100)	0,9%	S3A	3,7%
Temettü Verimi	6,0%	S1Y	86,2%
3A Hacim (mn TL)	661,8	YB	-9,1%

Skor Kart: Şirketler ile ilgili Skor Kart'lara [buradan](#) ulaşabilirsiniz. Hisse senedine ilişkin güncel piyasa verilerinin yanı sıra, şirketin son 16 çeyreğine ilişkin önemli rasyo ve finansal verilerinin sunulduğu bir data setidir. Skor Kart ile bilanço dönemlerini takip edebilir, şirket bilançoları dahil tüm finansal verilere ulaşabilir ve güvenli yatırımın avantajlarından faydalanabilirsiniz.



Çarpanlar Bazında BIST

BIST 100 F/K (Cari)

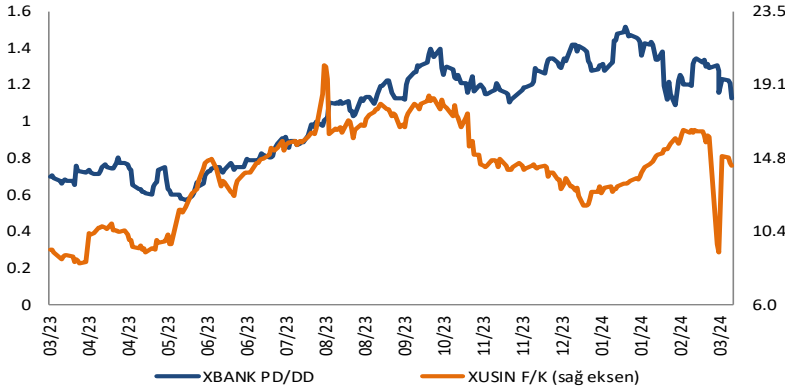


BIST100 F/K Çarpanı (Cari)

	Son 3 Ay	Son 1 Yıl
Kapanış		7.41x
Minimum	5.51x	4.17x
Maksimum	7.88x	7.88x
Ortalama	6.70x	6.23x
Minimuma Uzaklık	1.90x	3.24x
Maksimuma Uzaklık	-0.47x	-0.47x
Performans	22.9%	50.5%

Mevcut durumda, son üç aylık ortalama çarpan seviyesine %10; son bir yıllık ortalama çarpan seviyesine %16 yakınız.

XBANK PD/DD (Cari) / XUSIN F/K (Cari)



XBANK PD/DD Çarpanı (Cari)

	Son 3 Ay	Son 1 Yıl
Kapanış		1.02x
Minimum	1.02x	0.57x
Maksimum	1.52x	1.52x
Ortalama	1.31x	1.05x
Minimuma Uzaklık	0.00x	0.45x
Maksimuma Uzaklık	-0.49x	-0.49x
Performans	-15.1%	61.0%

Mevcut durumda, son üç aylık ortalama çarpan seviyesine %29; son bir yıllık ortalama çarpan seviyesine %2.9 yakınız.

XUSIN F/K (Cari)



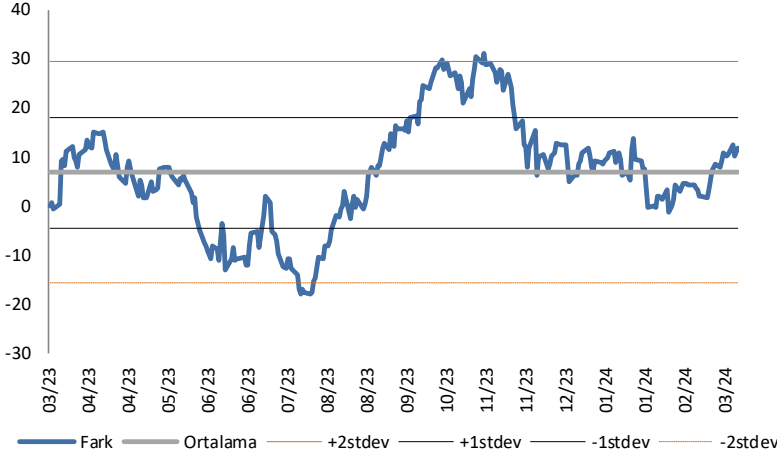
XUSIN F/K Çarpanı (Cari)

	Son 3 Ay	Son 1 Yıl
Kapanış		14.26x
Minimum	9.15x	8.48x
Maksimum	16.47x	20.27x
Ortalama	14.00x	14.07x
Minimuma Uzaklık	5.11x	5.78x
Maksimuma Uzaklık	-2.21x	-6.01x
Performans	21.5%	69.7%

Mevcut durumda, son üç aylık ortalama çarpan seviyesine %2; son bir yıllık ortalama çarpan seviyesine %1.4 yakınız.

BIST vs MSCI GOÜ Piyasa Göstergeleri

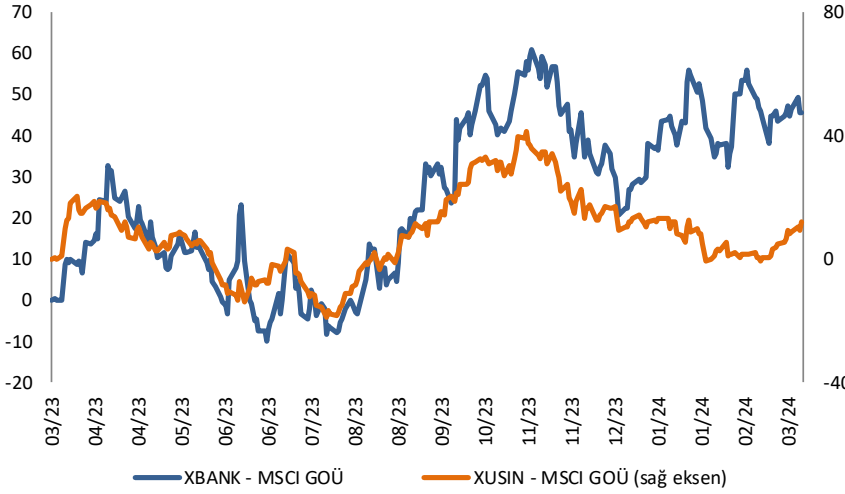
BIST100 - MSCI GOÜ

BIST 100 - MSCI GOÜ Endeksi Farkı
(Normalize Edilmiş)

	Son 3 Ay	Son 1 Yıl
Kapanış		11.79
Minimum	-1.3	-18.0
Maksimum	13.8	31.2
Ortalama	6.6	6.8
Minimuma Uzaklık	13.1	29.8
Maksimuma Uzaklık	-2.0	-19.5
Performans	4.7%	9.7%

Mevcut durumda, son üç aylık ortalama seviyeye 5.2 puan; son bir yıllık ortalama seviyeye 5 puan yakınız.

XBANK - MSCI GOÜ / XUSIN - MSCI GOÜ

XBANK - MSCI GOÜ Bankacılık Endeksi Farkı
(Normalize Edilmiş)

	Son 3 Ay	Son 1 Yıl
Kapanış		45.7
Minimum	20.8	-10.0
Maksimum	55.9	61.1
Ortalama	41.5	25.4
Minimuma Uzaklık	24.9	55.7
Maksimuma Uzaklık	-10.2	-15.3
Performans	5.9%	16.8%

Mevcut durumda, son üç aylık ortalama seviyeye 4.2 puan; son bir yıllık ortalama seviyeye 20.4 puan yakınız.

XUSIN - MSCI GOÜ Sanayi Endeksi

XUSIN - MSCI GOÜ Sanayi Endeksi Farkı
(Normalize Edilmiş)

	Son 3 Ay	Son 1 Yıl
Kapanış		12.0
Minimum	-0.5	-19.1
Maksimum	14.1	41.2
Ortalama	7.0	8.5
Minimuma Uzaklık	12.5	31.0
Maksimuma Uzaklık	-2.1	-29.2
Performans	3.7%	3.2%

Mevcut durumda, son bir yıllık ortalama seviyeye 3.5 puan uzağız.

Haftalık Veri Takvimi						
Tarih	TSİ	Ülke	Açıklanacak Veri	Dönemi	Beklenti	Önceki
11 Mart	02:50	Japonya	GSYİH (Çeyreklik, Final)	4. Çeyrek	0,3%	-0,1%
11 Mart	02:50	Japonya	Yıllıklandırılmış GSYİH (Çeyreklik, Final)	4. Çeyrek	1,0%	-0,4%
11 Mart	02:50	Japonya	GSYİH Deflatörü (Yıllık, Final)	4. Çeyrek	3,8%	3,8%
11 Mart	09:00	Japonya	Makine Araçları Siparişleri (Yıllık, Öncü)	Şubat	-	-14,0%
11 Mart	10:00	Türkiye	İşsizlik Oranı	Ocak	-	8,8%
11 Mart	18:00	ABD	New York Fed 1 Yıllık Enflasyon Beklentisi	Şubat	-	3,0%
12 Mart	02:50	Japonya	ÜFE (Aylık)	Şubat	0,1%	0,0%
12 Mart	02:50	Japonya	ÜFE (Yıllık)	Şubat	0,6%	0,2%
12 Mart	10:00	Türkiye	Sanayi Üretimi (Aylık)	Ocak	-	2,4%
12 Mart	10:00	Türkiye	Sanayi Üretimi (Yıllık)	Ocak	-	1,6%
12 Mart	10:00	Türkiye	Cari Denge (Milyar TL)	Ocak	-2,669	-2,09
12 Mart	11:00	Euro Bölgesi	AMB Üyesi Holzmann'ın Konuşması	-	-	-
12 Mart	13:00	ABD	NFIB Küçük İşletme İyimserliği	Şubat	-	89,9
12 Mart	15:30	ABD	TÜFE (Aylık)	Şubat	0,4%	0,3%
12 Mart	15:30	ABD	TÜFE (Yıllık)	Şubat	3,1%	3,1%
12 Mart	15:30	ABD	Çekirdek TÜFE (Aylık)	Şubat	0,3%	0,4%
12 Mart	15:30	ABD	Çekirdek TÜFE (Yıllık)	Şubat	3,7%	3,9%
12 Mart	15:30	ABD	Haftalık Reel Kazançlar (Yıllık)	Şubat	-	-0,1%
12 Mart	15:30	ABD	Saatlik Reel Kazançlar (Yıllık)	Şubat	-	1,4%
12 Mart	21:00	ABD	Aylık Bütçe Dengesi (Milyar Dolar)	Şubat	-	-21,9
13 Mart	12:00	Euro Bölgesi	AMB Üyesi Lane'in Konuşması	-	-	-
13 Mart	13:00	Euro Bölgesi	Sanayi Üretimi (Aylık)	Ocak	-2,0%	2,6%
13 Mart	13:00	Euro Bölgesi	Sanayi Üretimi (Yıllık)	Ocak	-3,0%	1,2%
13 Mart	14:00	ABD	MBA Mortgage Başvuruları	08.Mar	-	9,7%
13 Mart	17:00	Euro Bölgesi	AMB Üyesi Stournaras'ın Konuşması	-	-	-
14 Mart	11:00	Türkiye	Konut Satışları (Yıllık)	Şubat	-	-17,8%
14 Mart	15:30	ABD	Perakende Satışlar (Aylık)	Şubat	0,8%	-0,8%
14 Mart	15:30	ABD	Çekirdek Perakende Satışlar (Aylık)	Şubat	0,5%	-0,6%
14 Mart	15:30	ABD	ÜFE (Aylık)	Şubat	0,3%	0,3%
14 Mart	15:30	ABD	ÜFE (Yıllık)	Şubat	-	0,9%
14 Mart	15:30	ABD	Çekirdek ÜFE (Aylık)	Şubat	0,2%	0,5%
14 Mart	15:30	ABD	Çekirdek ÜFE (Yıllık)	Şubat	-	2,0%
14 Mart	15:30	ABD	Haftalık İşsizlik Maaşı Başvuruları	09.Mar	-	217k
14 Mart	15:30	ABD	Devam Eden İşsizlik Maaşı Başvuruları	02.Mar	-	1906k
14 Mart	21:30	Euro Bölgesi	AMB Üyesi Stournaras'ın Konuşması	-	-	-
15 Mart	04:20	Çin	1 Yıllık Orta Vadeli Borç Verme Oranı	15.Mar	2,5%	2,5%
15 Mart	04:30	Çin	Yeni Konut Fiyatları (Aylık)	Şubat	-	-0,4%
15 Mart	04:30	Çin	İkinci El Konut Fiyatları (Aylık)	Şubat	-	-0,68%
15 Mart	07:30	Japonya	Tertiary Sanayi Endeksi (Aylık)	Ocak	0,1%	0,7%
15 Mart	10:00	Türkiye	12 Aylık Enflasyon Beklentisi	Mart	-	37,78%
15 Mart	11:00	Türkiye	Bütçe Dengesi (Milyar TL)	Şubat	-	-150,7
15 Mart	12:35	Euro Bölgesi	AMB Üyesi Vujcic'in Konuşması	-	-	-
15 Mart	15:30	ABD	Empire İmalat Endeksi	Mart	-8,0	-2,4
15 Mart	15:30	ABD	İthalat Fiyat Endeksi (Aylık)	Şubat	0,2%	0,8%
15 Mart	15:30	ABD	Petrol Hariç İthalat Fiyat Endeksi (Aylık)	Şubat	-	0,6%
15 Mart	15:30	ABD	İthalat Fiyat Endeksi (Yıllık)	Şubat	-	-1,3%
15 Mart	15:30	ABD	İhracat Fiyat Endeksi (Aylık)	Şubat	0,1%	0,8%
15 Mart	15:30	ABD	İhracat Fiyat Endeksi (Yıllık)	Şubat	-	-2,4%
15 Mart	16:15	ABD	Sanayi Üretimi (Aylık)	Şubat	0,0%	-0,1%
15 Mart	16:15	ABD	Kapasite Kullanımı	Şubat	78,4%	78,5%
15 Mart	16:15	ABD	İmalat Üretimi	Şubat	-	-0,5%
15 Mart	17:00	ABD	Michigan Üniversitesi Tüketici Hissiyatı (Öncü)	Mart	77,0	76,9
15 Mart	17:00	ABD	Michigan Üniversitesi Cari Koşullar Endeksi (Öncü)	Mart	-	79,4
15 Mart	17:00	ABD	Michigan Üniversitesi Beklentiler (Öncü)	Mart	-	75,2
15 Mart	17:00	ABD	Michigan Üniversitesi 1 Yıllık Enflasyon Beklentisi (Öncü)	Mart	-	3,0%
15 Mart	17:00	ABD	Michigan Üniversitesi 5-10 Yıllık Enflasyon Beklentisi (Öncü)	Mart	-	2,9%

Kaynak: Bloomberg, TCMB, TÜİK, HLY Araştırma, Foreks Türkiye

AKLIN YOLU AÖS

AÖS, Google Play ve App Store'da!
Geç kalmadan akıllı telefonunuza yükleyin.

Sonuç veren yatırım kararlarının
püf noktası, finans piyasalarını
doğru yorumlamaktır.
Kişisel finansal asistanınız
AÖS'le tanışın,
akıl odaklı öneriler sayesinde
yatırım deneyiminizi iyileştirin.



Halk Yatırım Araştırma



Halkyatirimarastirma@halkyatirim.com.tr



+90 216 285 09 00

Halk Yatırım Araştırma

Banu KIVCI TOKALI	Araştırma Direktörü	BTokali@halkyatirim.com.tr +90 216 547 81 88
İlknur TURHAN	Müdür Perakende, Cam, Çimento, GYO, Mobilya, Gıda	ITurhan@halkyatirim.com.tr +90 216 547 81 85
Ayşegül BAYRAM	Uzman Strateji, Telekom, Madencilik, Savunma, Yazılım, Teknoloji, Enerji, Tarım, Mühendislik - Taahhüt	ABayram@halkyatirim.com.tr +90 216 547 87 30
Yasin SARIHAN	Uzman Otomotiv, Dayanıklı Tüketim, Gıda & İçecek, Enerji	YSarihan@halkyatirim.com.tr +90 216 547 87 26
İdil Su KESKEN SÖNMEZ	Uzman Piyasalar ve Strateji	İdilS@halkyatirim.com.tr +90 216 547 81 70

ÇEKİNCE

Bu rapor ve yorumlardaki yazılar, bilgiler ve grafikler yalnızca bilgi edinilmesi amacıyla derlenmiştir. Burada yer alan yatırım bilgi, yorum ve tavsiyeleri yatırım danışmanlığı kapsamında değildir. Yatırım danışmanlığı hizmeti, yetkili kuruluşlar tarafından kişilerin risk ve getiri tercihleri dikkate alınarak kişiye özel, imzalanacak yatırım danışmanlığı sözleşmesi çerçevesinde sunulmaktadır. Burada yer alan yorum ve tavsiyeler ise genel niteliktedir. Bu tavsiyeler mali durumunuz ile risk ve getiri tercihlerinize uygun olmayabilir. Bu nedenle, sadece burada yer alan bilgilere dayanarak yatırım kararı verilmesi beklentilerinize uygun sonuçlar doğurmayabilir. Halk Yatırım, bu bilgilerin doğru, eksiksiz ve değişmez olduğunu garanti etmez, bilgi eksikliği ve yanlışlığından hiçbir şekilde sorumlu tutulamaz. Raporda yer alan ifadeler, hiçbir şekilde alış veya satış teklifi olarak değerlendirilemez. Halk Yatırım'ın rapordaki bilgiler dolayısıyla ortaya çıkabilecek doğrudan ve dolaylı kazanç ve zararlarla ilgili herhangi bir sorumluluğu yoktur. Bu ileti 05 Kasım 2014 tarih ve 29166 sayılı Resmi Gazetede yayınlanan ve 01 Mayıs 2015 tarihinde yürürlüğü giren "Elektronik Ticaretin Düzenlenmesi Hakkında" çıkan kanunun 2.Maddesi c bendinde belirtilen Ticari Elektronik ileti kapsamında değildir.